




**Государственное бюджетное общеобразовательное учреждение
средняя общеобразовательная школа № 276
Красносельского района Санкт-Петербурга**

«Рассмотрено» на заседании методического объединения учителей русского языка и литературы Протокол № <u>1</u> от « <u>28</u> » августа 20 <u>23</u> года Председатель МО:  (Т. М. Трубачёва)	«Согласовано»: Заместитель директора по учебной работе  (О. В. Агаркова) от « <u>31</u> » августа 20 <u>23</u> года	«Утверждено» Директор ГБОУ СОШ № 276 Санкт-Петербурга  (О. В. Налимова) Приказ № <u>53-4</u> от « <u>31</u> » августа 20 <u>23</u> года
---	---	--

РАБОЧАЯ ПРОГРАММА

Учебного предмета «Биология»
для 11а класса

Составитель:
Носова Елена Николаевна

Г. Санкт-Петербург
2023

1. Информация об используемом УМК.

Рабочие программы к УМК академика Д. К. Беляева и профессора Г. М. Дымшица. Данная линия соответствует Федеральному государственному образовательному стандарту основного общего образования, имеют гриф "Рекомендовано" и включены в Федеральный перечень учебников. Программы, включенные в сборник, одобрены РАО.

Рабочая программа по биологии для основной школы разработана в соответствии:

1. с требованиями Федерального Государственного образовательного стандарта общего образования (ФГОС ООО, М.: «Просвещение», 2011 год);
2. примерной программы по биологии к учебнику для 10- кл. общеобразоват. учреждений и др.; под ред. Д.К.Беляева, Г.М. Дымшица. – М.: Просвещение, 2014, требований к уровню подготовки.

Учебник: Д.К.Беляев, Г.М.Дымшиц. Биология. 11 класс: учеб для общеобразоват. Организаций: базовый уровень. М.: Просвещение, 2020

2. Планируемые предметные результаты освоения учебного предмета

-характеристика содержания биологических теорий (клеточная, эволюционная теория Дарвина); учения Вернадского о биосфере; законов Менделя, закономерностей изменчивости; вклада выдающихся учёных в развитие биологической науки;

- выделение существенных признаков биологических объектов (клеток: растительных и животных, доядерных и ядерных, половых и соматических; организмов: одноклеточных и многоклеточных; видов, экосистем, биосферы) и процессов (обмен веществ, размножение, деление клетки, оплодотворение, действие искусственного и естественного отбора, формирование приспособленности, образование видов, круговорот веществ и превращение энергии в экосистемах и биосфере);
- объяснение роли биологии в формировании научного мировоззрения; вклада биологических теорий в формирование современной естественно-научной картины мира; отрицательного влияния никотина, алкоголя, наркотических веществ на развитие человека; влияния мутагенов на организм человека, экологических фактор на организмы; причин эволюции, изменяемости видов, нарушений развития организмов, наследственных заболеваний, мутаций, устойчивости и смены экосистем;
- приведения доказательств (аргументация) единства живой и неживой природы, родства живых организмов; взаимосвязей организмов и окружающей среды; необходимости сохранения многообразия видов;
- умение пользоваться биологической терминологией и символикой;
- решение элементарных биологических задач; составление элементарных схем скрещивания и схем переноса веществ и энергии в экосистемах (цепи питания);

- описание особей видов по морфологическому критерию;
 - выявление изменчивости, приспособлений организмов к среде обитания, источников мутагенов в окружающей среде (косвенно), антропогенных изменений в экосистемах своей местности; изменений в экосистемах на биологических моделях;
 - сравнение биологических объектов (химический состав тел живой и неживой природы, зародыша человека и других млекопитающих, природные экосистемы и агроэкосистемы своей местности), процессов (естественный и искусственный отбор, половое и бесполое размножение) и формулировка выводов на основе сравнения.
- раскрывать на примерах роль биологии в формировании современной научной картины мира и в практической деятельности людей;
 - понимать и описывать взаимосвязь между естественными науками биологией, физикой, химией, устанавливать взаимосвязь природных явлений;
 - понимать смысл, различать и описывать системную связь между основополагающими биологическими понятиями: клетка, организм, вид, экосистема, биосфера;
 - использовать основные методы научного познания в учебных биологических исследованиях, проводить эксперименты по изучению биологических объектов и явлений, объяснять результаты экспериментов, анализировать их, формулировать выводы, формулировать гипотезы на основании предложенной биологической информации и предлагать варианты проверки гипотез;
 - сравнивать биологические объекты между собой по заданным критериям делать выводы и умозаключения на основе сравнения;
 - обосновывать единство живой и неживой природы, родство живых организмов, взаимосвязи организмов и окружающей среды на основе биологических теорий;
 - приводить примеры веществ основных групп органических соединений клетки (белков, жиров, углеводов, нуклеиновых кислот);
 - распознавать клетки (прокариот и эукариот растений и животных) по описанию на схематических изображениях;
 - устанавливать связь строения и функций компонентов клетки, обосновывать многообразие клеток, распознавать популяцию и биологический вид по основным признакам;
 - описывать фенотип многоклеточных растений и животных по морфологическому критерию;
 - классифицировать биологические объекты на основании одного или нескольких существенных признаков (тип питания, способы дыхания и размножения особенности развития);
 - объяснять причины наследственных заболеваний;
 - выявлять изменчивость у организмов, объяснять проявление видов изменчивости используя закономерности изменчивости;

- сравнивать наследственную и ненаследственную изменчивость;
- выявлять морфологические, физиологические, поведенческие адаптации организмов к среде обитания и действию экологических факторов;
- приводить доказательства необходимости сохранения биоразнообразия для устойчивого развития и охраны окружающей среды;
- оценивать достоверность биологической информации, полученной из разных источников, выделять необходимую информацию для использования ее в учебной деятельности и решении практических задач;
- представлять биологическую информацию в виде текста, таблицы, графика, диаграммы и делать выводы на основании представленных данных;
- оценивать роль достижений генетики селекции биотехнологии в практической деятельности человека и в собственной жизни;
- объяснять негативное влияние веществ (алкоголя, никотина, наркотических веществ) на зародышевое развитие человека;
- объяснять последствия влияния мутагенов;
- объяснять возможные причины наследственных заболеваний;
- давать научное объяснение биологическим фактам, процессам, явлениям, закономерностям, используя биологические теории (клеточную теорию, законы наследственности, закономерности изменчивости);
- характеризовать современные направления в развитии биологии, описывать их возможное использование в практической деятельности;
- сравнивать способы деления клетки (митоз и мейоз, решать задачи на построение фрагмента второй цепи ДНК по предложенному фрагменту первой, иРНК (мРНК по участку ДНК);
- решать задачи на определение количества хромосом в соматических и половых клетках, а также в клетках перед началом деления (мейоз или митоза) и по его окончании (для многоклеточных организмов);
- решать генетические задачи на моногибридное скрещивание, составлять схемы моногибридного скрещивания применяя законы наследственности и используя биологическую терминологию и символику;
- устанавливать тип наследования и характер проявления признака по заданной схеме родословной применяя законы наследственности;
- оценивать результаты взаимодействия человека и окружающей среды;

3. Содержание курса.

Глава 1. Свидетельства эволюции (4 ч)

Возникновение и развитие эволюционной биологии. Молекулярные свидетельства эволюции. Морфологические и эмбриологические свидетельства эволюции. Палеонтологические и биогеографические свидетельства.

Глава 2. Факторы эволюции (7 ч)

Популяционная структура вида. Наследственная изменчивость – исходный материал для эволюции. Направленные и случайные изменения генофондов в ряду поколений. Формы естественного отбора. Возникновение адаптаций в

результате естественного отбора. Видообразование. Прямые наблюдения процесса эволюции. Макроэволюция.

Знать: причины эволюции видов, представления о становлении и развитии эволюционного учения, его предпосылках; приводить определения основных эволюционных понятий; устанавливать взаимосвязь движущих сил эволюции; путей и направлений эволюции; влияние элементарных факторов эволюции на генофонд популяции; формирование приспособленности к среде обитания.

Уметь: определять движущие силы эволюции; представление о микро- и макроэволюции, сравнивать формы естественного отбора, искусственный и естественный отбор, способы видообразования, макро- и микроэволюцию, пути и направления эволюции и делать выводы на основе сравнения.

Глава 3. Возникновение и развитие жизни на Земле (7 ч)

Современные представления о возникновении жизни. Основные этапы развития жизни. Развитие жизни в криптозое. Развитие жизни в палеозое. Развитие жизни в мезозое. Развитие жизни в кайнозое. Многообразие органического мира.

Знать: мировоззренческую значимость научных взглядов о возникновении жизни на земле; иметь представления об истории развития взглядов на проблему о возникновении жизни на земле и о современных гипотезах

Уметь: анализировать и оценить различные гипотезы сущности жизни, происхождения и развития жизни на Земле

Глава 4. Происхождение человека (6 ч)

Положение человека в системе органического мира. Предки человека. Первые представители рода Номо. Появление человека Разумного. Факторы эволюции человека. Эволюция современного человека.

Знать: происхождения человека; основные положения теории антропогенеза; стадии эволюции человека и факторы антропогенеза; определять место человека в системе органического мира; этапы и движущие силы антропогенеза; иметь представление о человеческих расах как совокупности популяций биологического вида Человек разумный.

Уметь: делать выводы о происхождении человеческих рас; устанавливать сходство и различия человека и животных; анализировать и оценивать различные гипотезы происхождения человека, объяснять единство происхождения человеческих рас.

Демонстрации:

Схемы, таблицы, рисунки и фотографии, иллюстрирующие: критерии вида (на примере разных пород одного вида животных); движущие силы эволюции; возникновение и многообразие приспособлений у растений (на примере кактусов, орхидей, лиан и т. п.) и животных (на примере дарвиновых вьюрков); образование новых видов в природе; эволюцию растительного мира; эволюцию животного мира; редкие и исчезающие виды; движущие силы антропогенеза; происхождение человека. Коллекции окаменелостей (ископаемых растений и животных).

Лабораторные и практические работы

1. Описание особей вида по морфологическому критерию (на примере гербарных образцов).
2. Выявление изменчивости у особей одного вида (на примере гербарных образцов, наборов семян, коллекции насекомых и т. п.).
3. Выявление приспособлений организмов к среде обитания.

Глава 5. Организмы и окружающая среда (6 ч)

Взаимоотношения организма и среды. Популяция в экосистеме. Экологическая ниша и межвидовые отношения. Сообщества и экосистемы. Экосистема: устройство и динамика. Биоценоз и биогеоценоз. Влияние человека на экосистемы.

Знать: формирование приспособленности к среде обитания, круговорот веществ и превращения энергии в экосистемах и биосфере влияние мутагенов на организм человека; абиотические и биотические компоненты экосистем; взаимосвязи организмов в экосистеме, сукцессию экосистем и ее причины.

Уметь: объяснять взаимосвязи организмов и окружающей среды; использовать знания для определения собственной позиции по отношению к экологическим проблемам, поведению в природной среде

Глава 6. Биосфера (2 ч)

Биосфера и ее биомы. Живое вещество и биогеохимические круговороты в биосфере. Биосфера и человек.

Знать: структуру и границы биосферы, гипотезы о происхождении жизни, основы учения Вернадского о биосфере, функции живого вещества, знать и понимать глобальные проблемы биосферы, роль человека в эволюции биосферы; круговорот веществ и превращения энергии в биосфере.

Уметь: работать с источниками информации, приводить примеры; объяснять взаимосвязи организмов и окружающей среды.

Глава 7. Биологические основы охраны природы (2 ч)

Охрана видов и популяций. Охрана экосистем. Биологический мониторинг.

Знать: эволюцию биосферы; современные экологические проблемы и возможные пути преодоления экологического кризиса.

Уметь: работать с источниками информации, приводить примеры; объяснять взаимосвязи организмов и окружающей среды; объяснять необходимость сохранения многообразия видов.

Демонстрации:

Схемы, таблицы и фотографии, иллюстрирующие: экологические факторы и их влияние на организмы; межвидовые отношения: паразитизм, хищничество, конкуренцию, симбиоз; ярусность растительного сообщества; пищевые цепи и сети; экологическую пирамиду; круговорот веществ и превращения энергии в экосистеме; строение экосистемы; агроэкосистемы; строение биосферы; круговорот углерода в биосфере; глобальные экологические проблемы; последствия деятельности человека в окружающей среде. Карта «Заповедники и заказники России». Динамическое пособие «Типичные биоценозы».

Лабораторные и практические работы

1. Выявление антропогенных изменений в экосистемах своей местности.
2. Составление схем передачи веществ и энергии (цепей питания).
3. Сравнительная характеристика природных экосистем и агроэкосистем своей местности.
4. Исследование изменений в экосистемах на биологических моделях (аквариум).
5. Решение экологических задач.
6. Воздействие человека на водную среду и загрязнение берегов водоемов (полевая работа).
7. Анализ и оценка последствий собственной деятельности в окружающей среде, глобальных экологических проблем и путей их решения.

Тематическое планирование 11 класс

№ п/п	Тема (раздел) программы	Количество часов
1	Свидетельства эволюции	4
2	Факторы эволюции	7
3	Возникновение и развитие жизни на Земле	7
4	Происхождение человека	6
5	Организм и окружающая среда	6
6	Биосфера	2
7	Биологические основы охраны природы	2
Итого		34

Приведена в соответствие с Федеральной образовательной программой.